


FULBRIGHT
COLOMBIA
#BeFulbright
— 60 years —



**Comisión para el Intercambio Educativo entre
los Estados Unidos de América y Colombia**

2018



Colombia fue el primer país en aportes de Gobierno en 2015 con USD \$9.4 millones, seguido por Alemania con USD \$6.9 millones.



Los aportes del gobierno presentan un **crecimiento constante en la última década**: pasaron de USD \$2.550.000 en 2008 a USD \$9.314.000 para 2018, evidenciando un aumento del 265%.



2018 es el año con mayor presupuesto en la historia de Fulbright Colombia superando los 13 millones de dólares, de los cuales 9.3 provienen del Gobierno.



En los últimos 10 años se presentó un **aumento del 142%**, al pasar de 103 becas para 2008 a 249 para el presente año.



Los colombianos con becas Fulbright **augmentaron en un 158%** durante los últimos 10 años.



Las becas para estadounidenses se **incrementaron en un 300%**, en el periodo de 2008 a 2018.



Entre 2008 y 2018 **aumentó en un 58%** la cantidad de profesores e investigadores estadounidenses que vienen al país.



La **Estrategia de cooperación con IES** permitió un aumento del 1.412% en los aportes que realizan las Universidades al programa de Investigación y Docencia, pasando de USD 20,400 en 2015 a USD 308,650 en 2018.



Con el **Convenio 2018**, la PUJ se convierte en en la institución que más aportes realiza a los programas Fulbright de Investigación y Docencia (excepto Bilingüismo).



Número de exbecarios Fulbright Colombia

4.591



Becarios colombianos
y estadounidenses

2.473



Maestrías y
Doctorados

1.477



Investigación y
movilidad académica

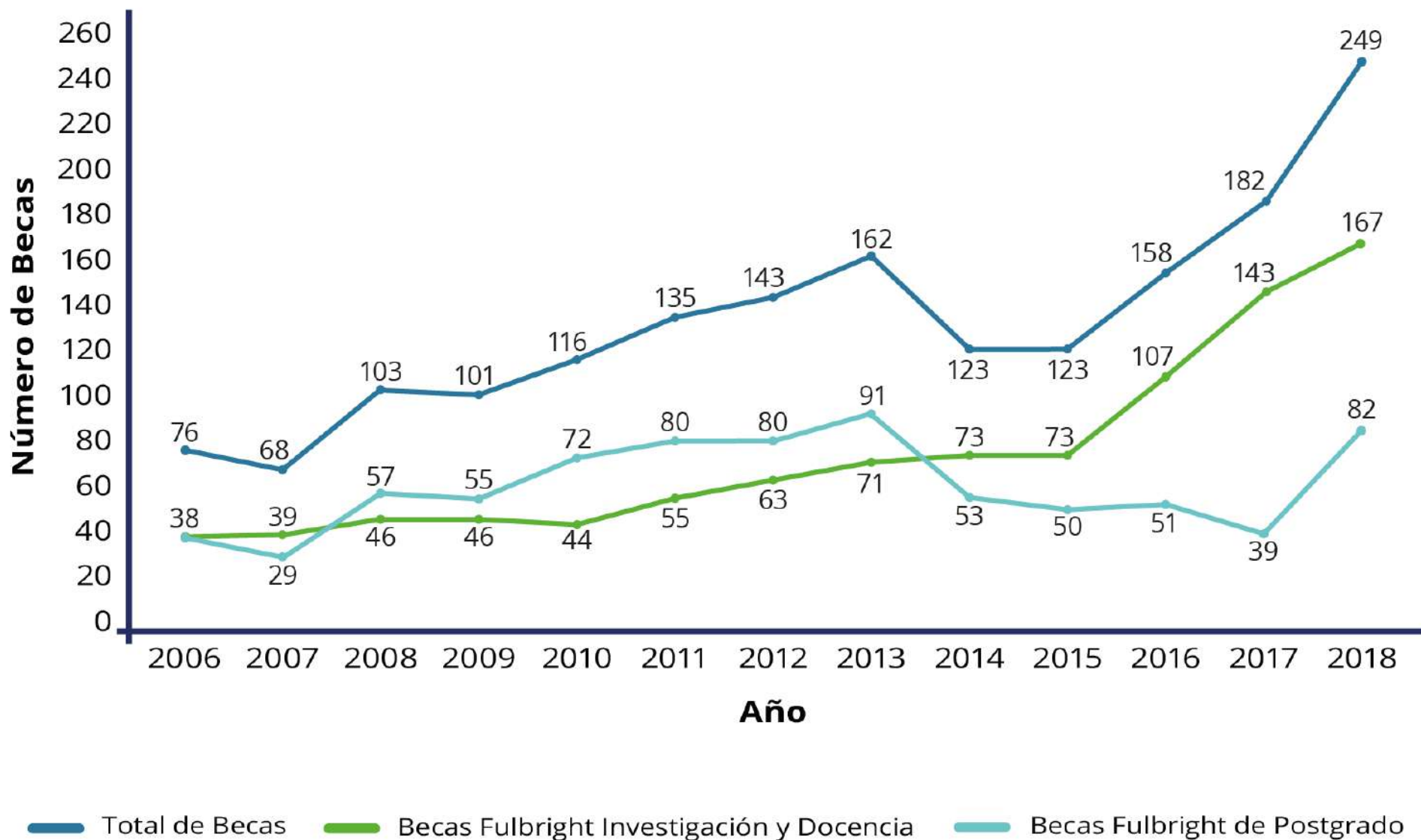
641



Bilingüismo

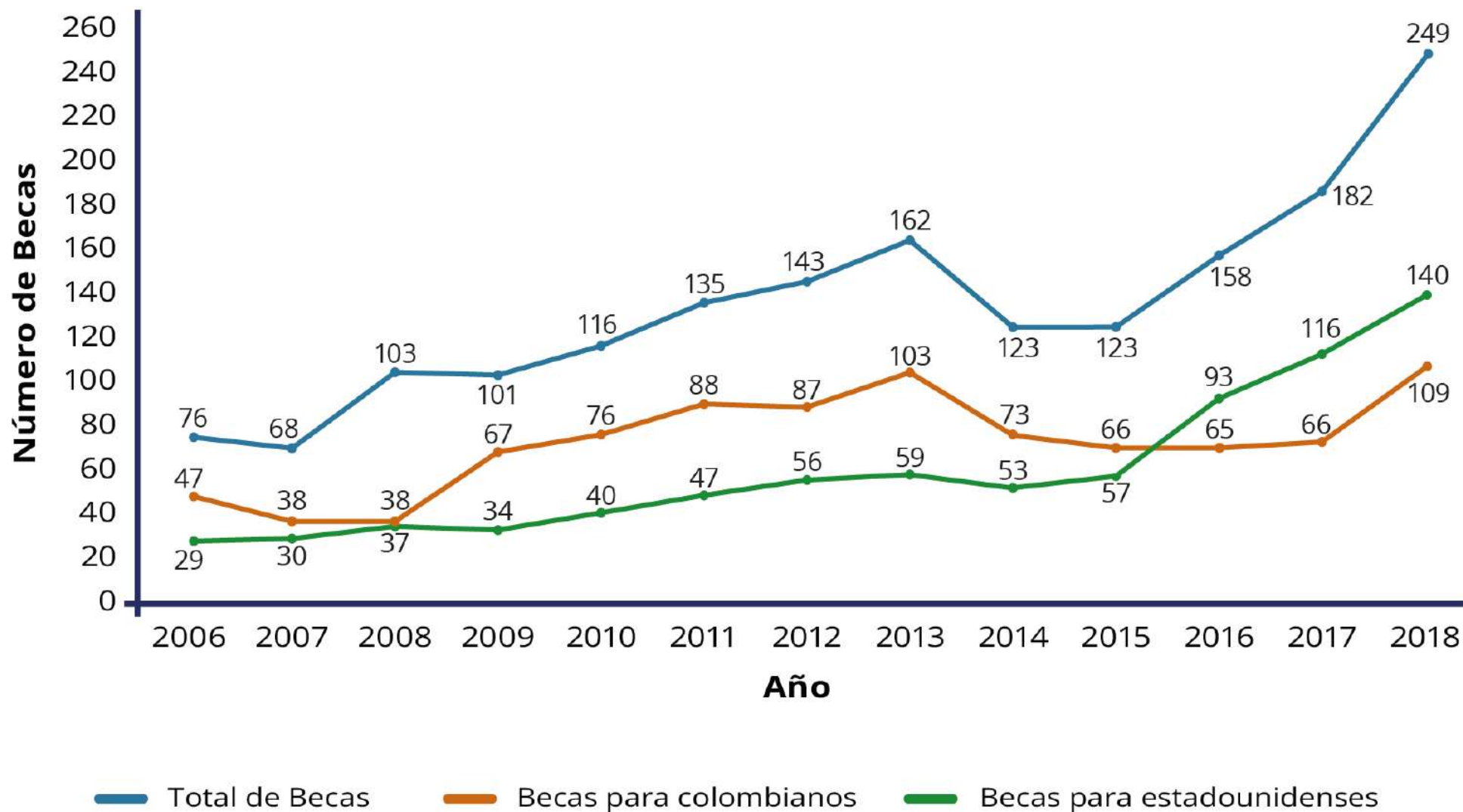


Histórico de becas Fulbright Colombia - Tipo de estudio



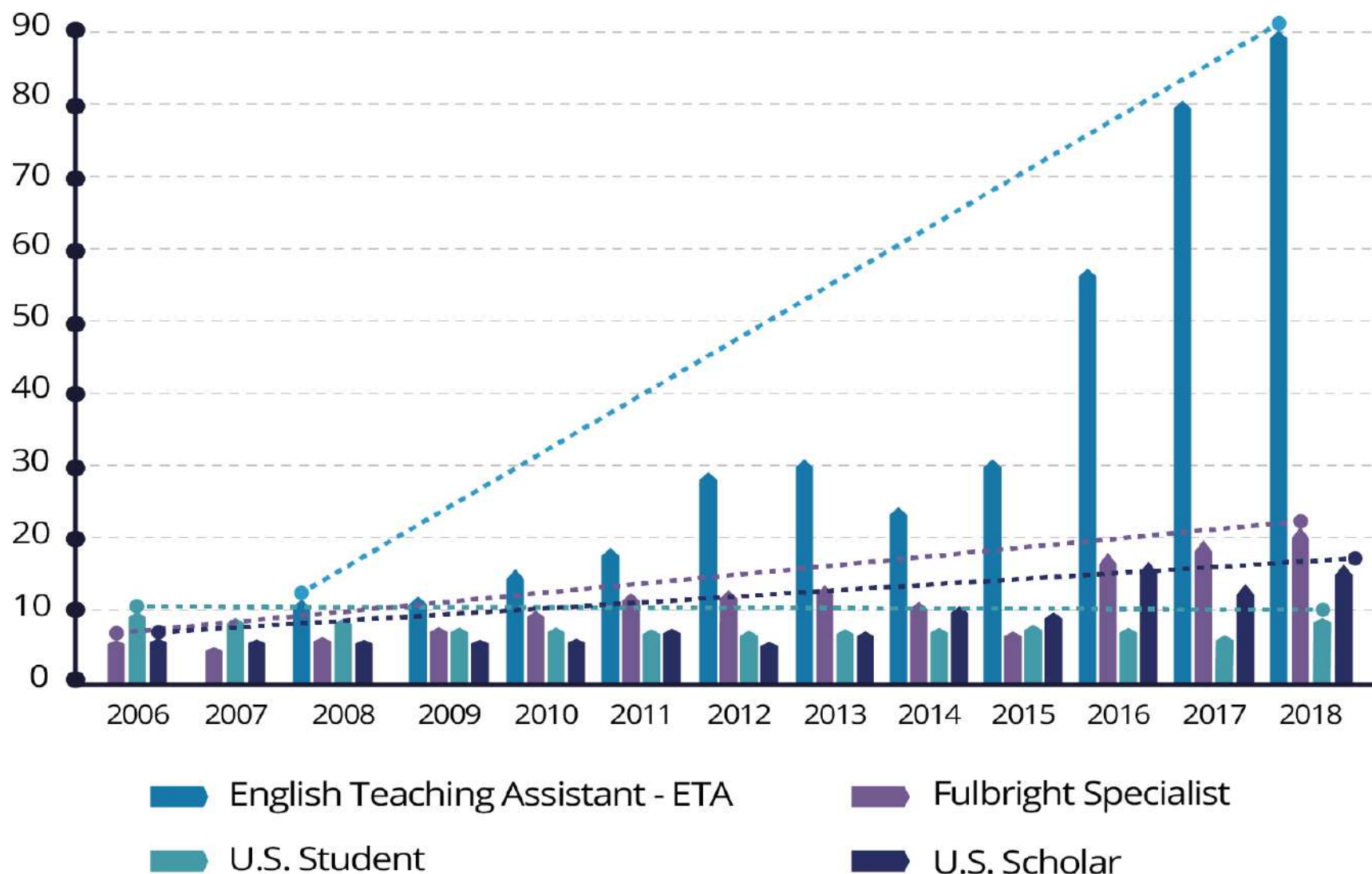


Histórico de becas Fulbright Colombia - Nacionalidad

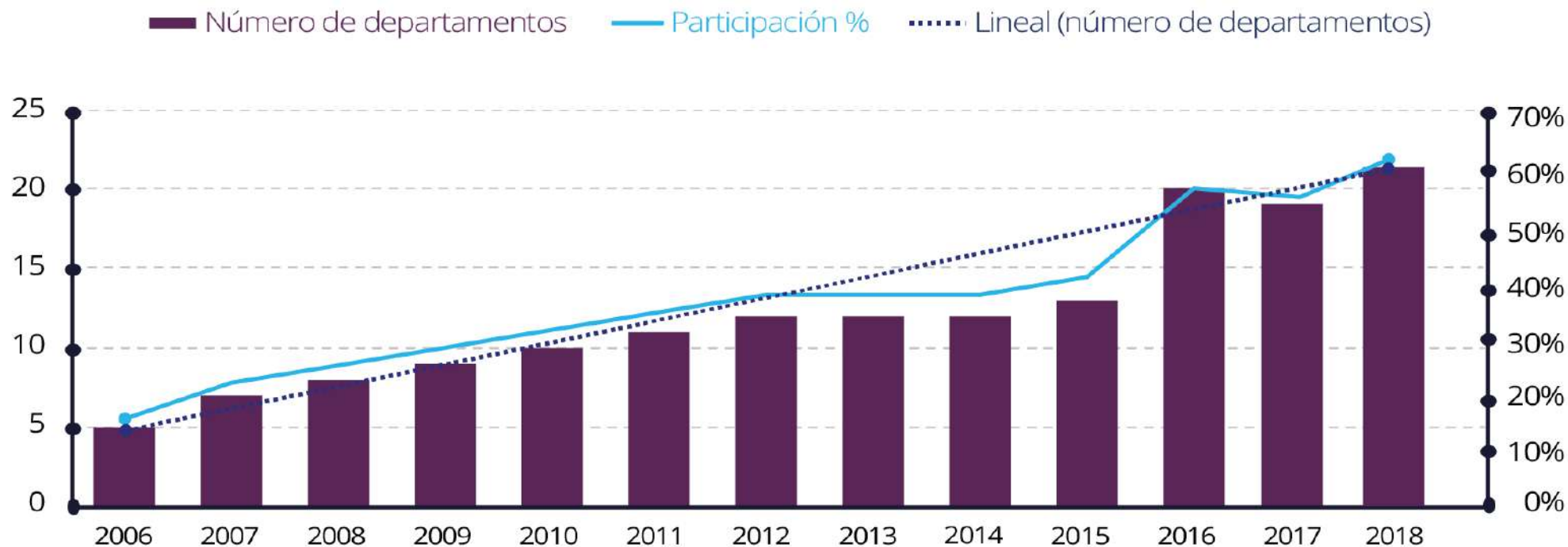




Becarios Fulbright estadounidenses en Colombia, por programa (2006 - 2018)



Becarios Fulbright estadounidenses en departamentos de Colombia (2006 - 2018)



Total departamentos: 32

100%

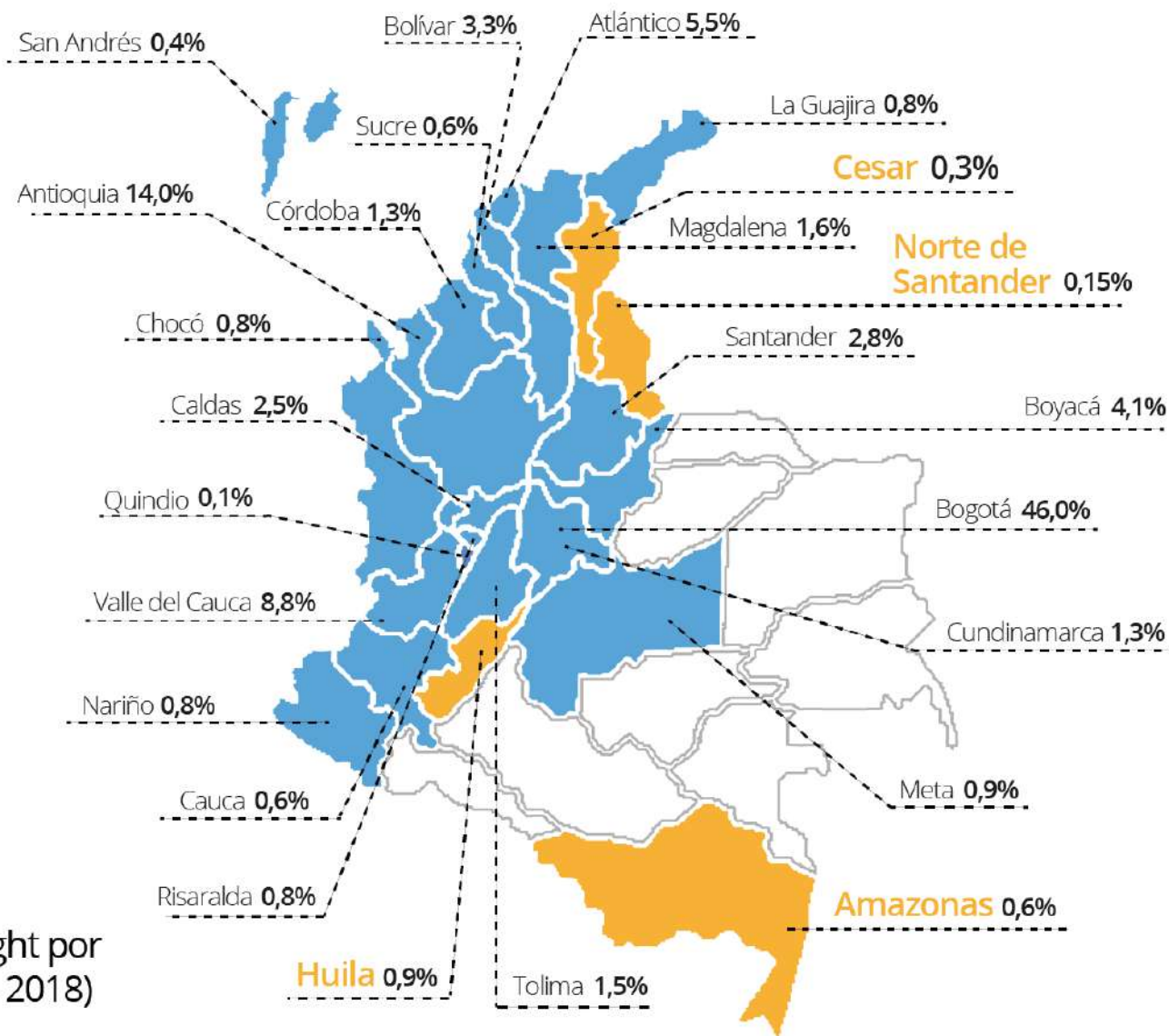
Total presencia Fulbright: 24

75%

2006	2007	2008	2009	2010	2011	2012	2013	2014	2015	2016	2017	2018
5	7	8	9	10	11	12	12	12	13	20	19	21
15,63%	21,88%	25,00%	28,13%	31,25%	34,38%	37,50%	37,50%	37,50%	40,63%	62,50%	59,37%	65,63%



Presencia de becarios estadounidenses en Colombia, por departamentos (2006/18)



— Presencia de Fulbright por primera vez (2015 – 2018)

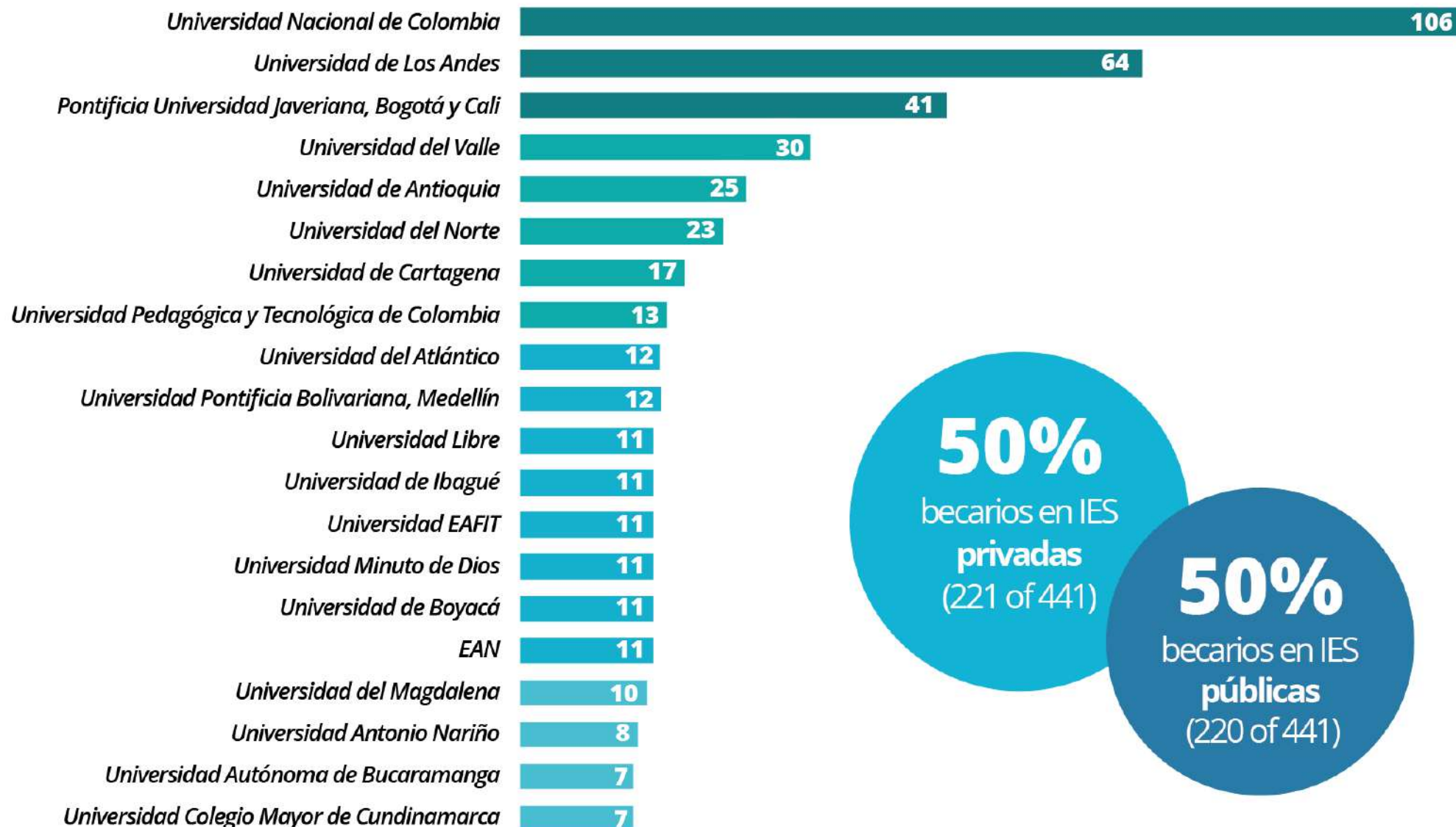
Becarios estadounidenses en los departamentos de Colombia (2016 – 2018)

Departamentos	2006	2007	2008	2009	2010	2011	2012	2013	2014	2015	2016	2017	2018
Bogotá D.C.	20	15	21	20	18	25	24	25	19	20	37	49	63
Antioquia	2	2	4	3	9	7	10	9	11	7	13	16	20
Valle del Cauca	1	4	5	3		4	4	6	8	5	8	13	13
Atlántico	4	1	1	3	4	2	3	2	3	7	7	3	6
Bolívar		1	2	1	3		2	3	3	3	2	3	1
Boyacá				1	1	2	2	4	2	3	5	4	9
Santander			2		1	1	4	2	2	3	3	1	3
Magdalena		1		1		1	2	1	1	1	2	1	2
Tolima					1	1	1	2	1	1	2	1	2
Chocó		1								2	3		
Cundinamarca									1	2	2	3	1
La Guajira			1	1	1	1		1					1
Nariño						1		2			2		2
Caldas			1		1		2					10	6
Córdoba						1	1	1			1	1	3
Huila											4	3	1
Cauca	1										1	1	2
Meta				1	1						1	2	2
Archipiélago San Andrés, Providencia y Santa Catalina									1	1			1
Quindío							1				1		
Sucre									1		1	1	
Amazonas											1	2	2
Norte de Santander													
Risaralda										1		2	2
Cesar													1
Putumayo													1
Total	28	25	37	34	40	46	56	58	53	56	96	117	143





Top de Instituciones de Educación Superior que reciben becarios Estadounidenses (2011- 2018)



50%
becarios en IES
privadas
(221 of 441)

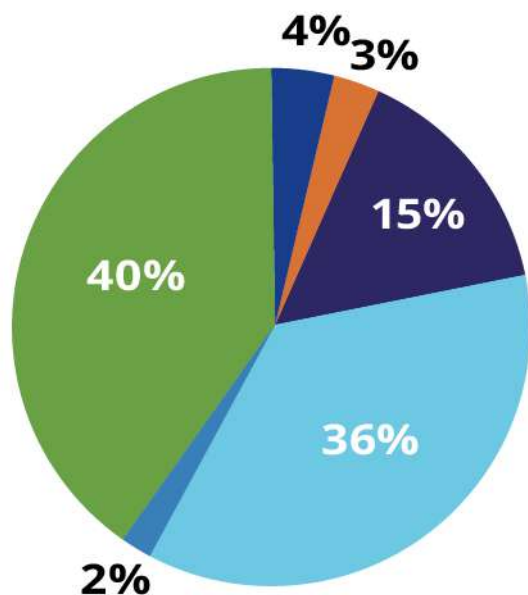
50%
becarios en IES
públicas
(220 of 441)



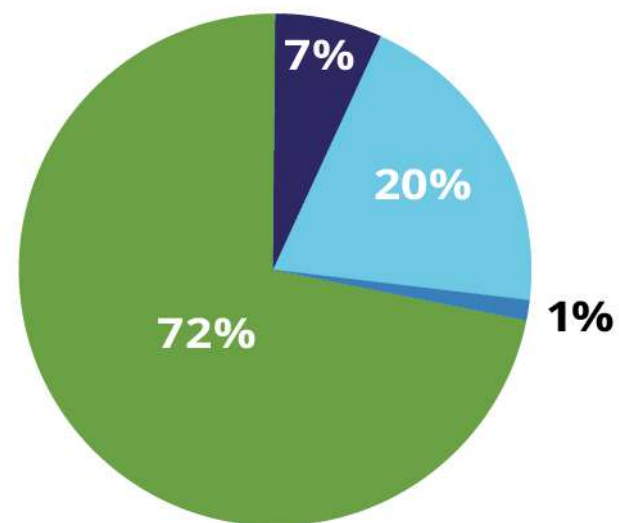
Áreas de estudio

Becas de Investigación y Docencia

Becas para estadounidenses



Becas para colombianos

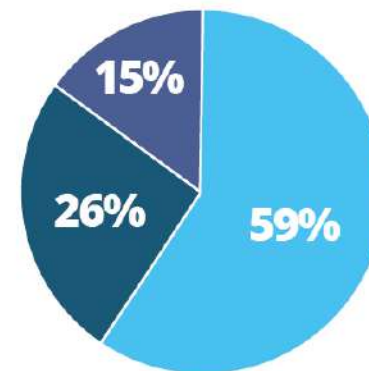
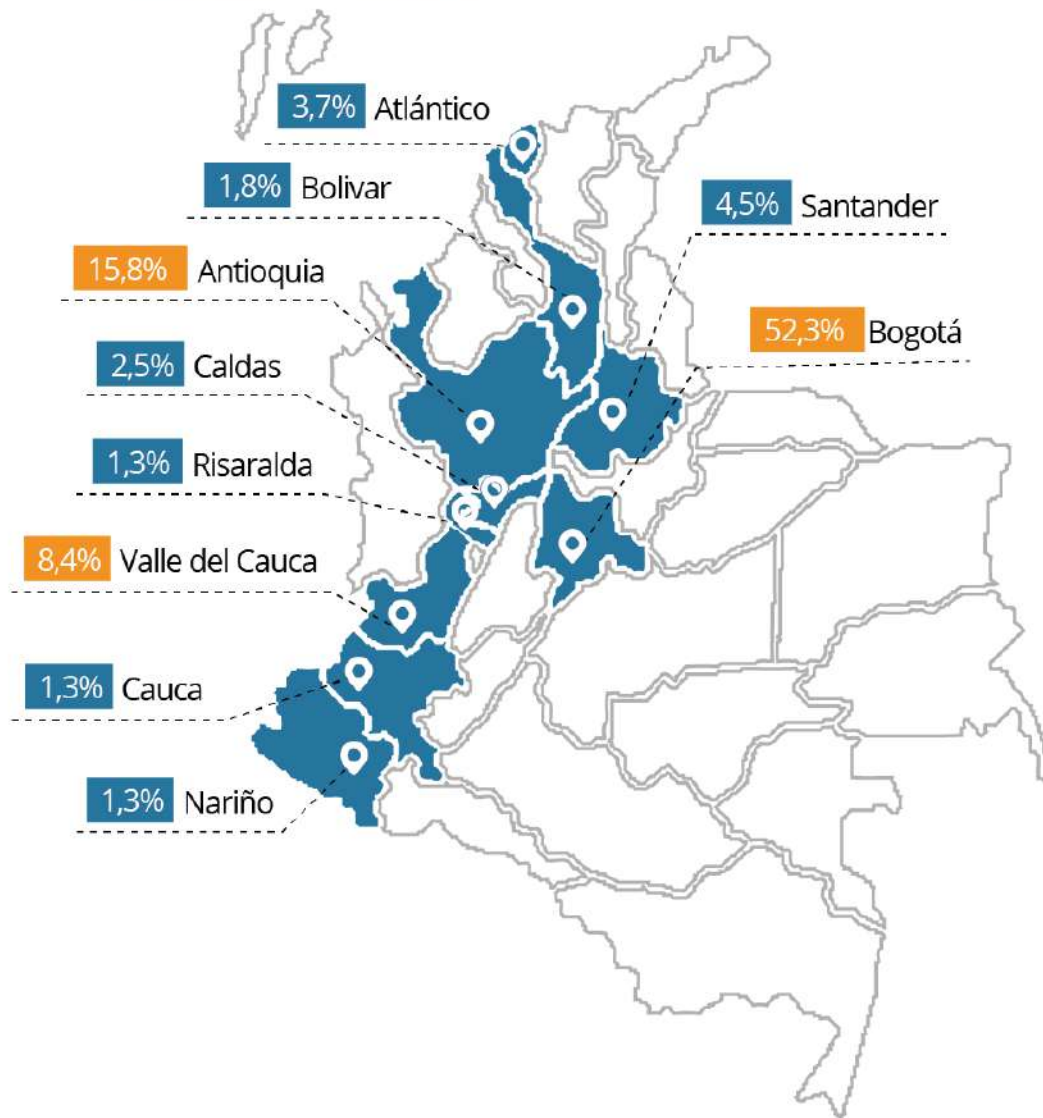


- Art & Architecture
- Business Administration & Management
- Education

- Humanities & Social Sciences
- Law
- STEM

Histórico exbecarios colombianos (1957 - 2018)

Principales regiones de origen de exbecarios



Nivel de estudio

- Maestría
- Doctorado
- I&D

Áreas de estudio

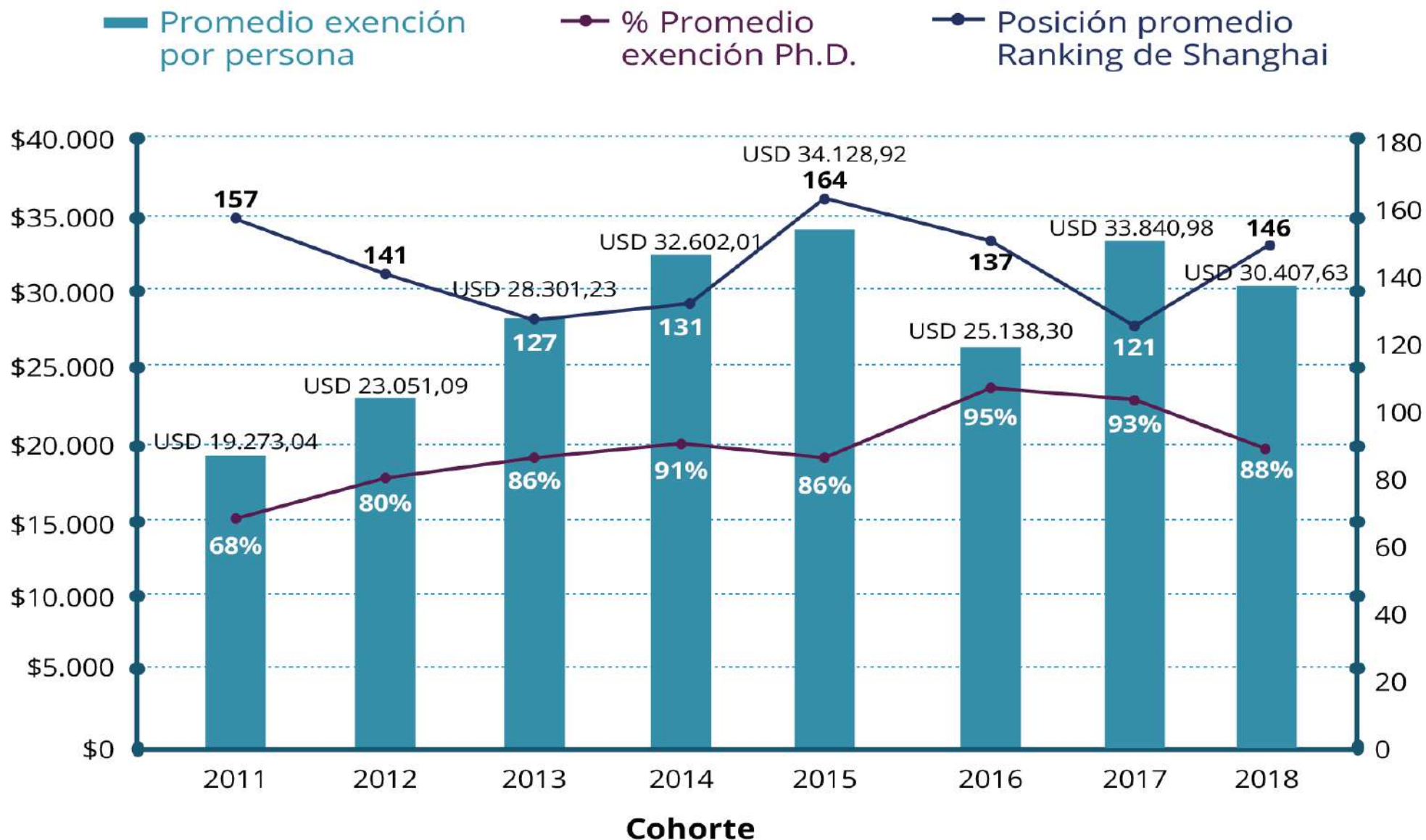


Universidades de Estados Unidos con mayor presencia de becarios Fulbright Colombia

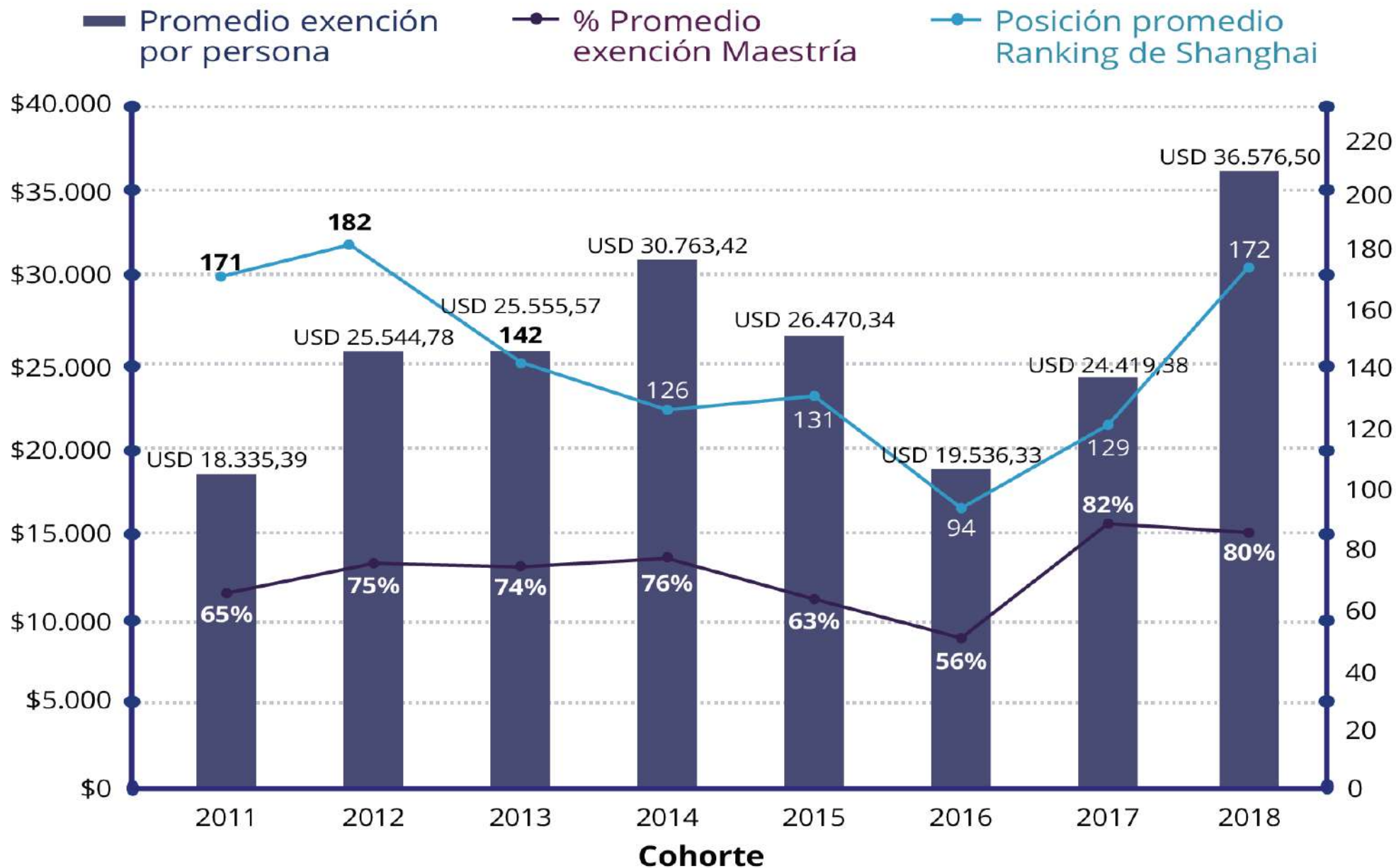
Ranking de Shanghai



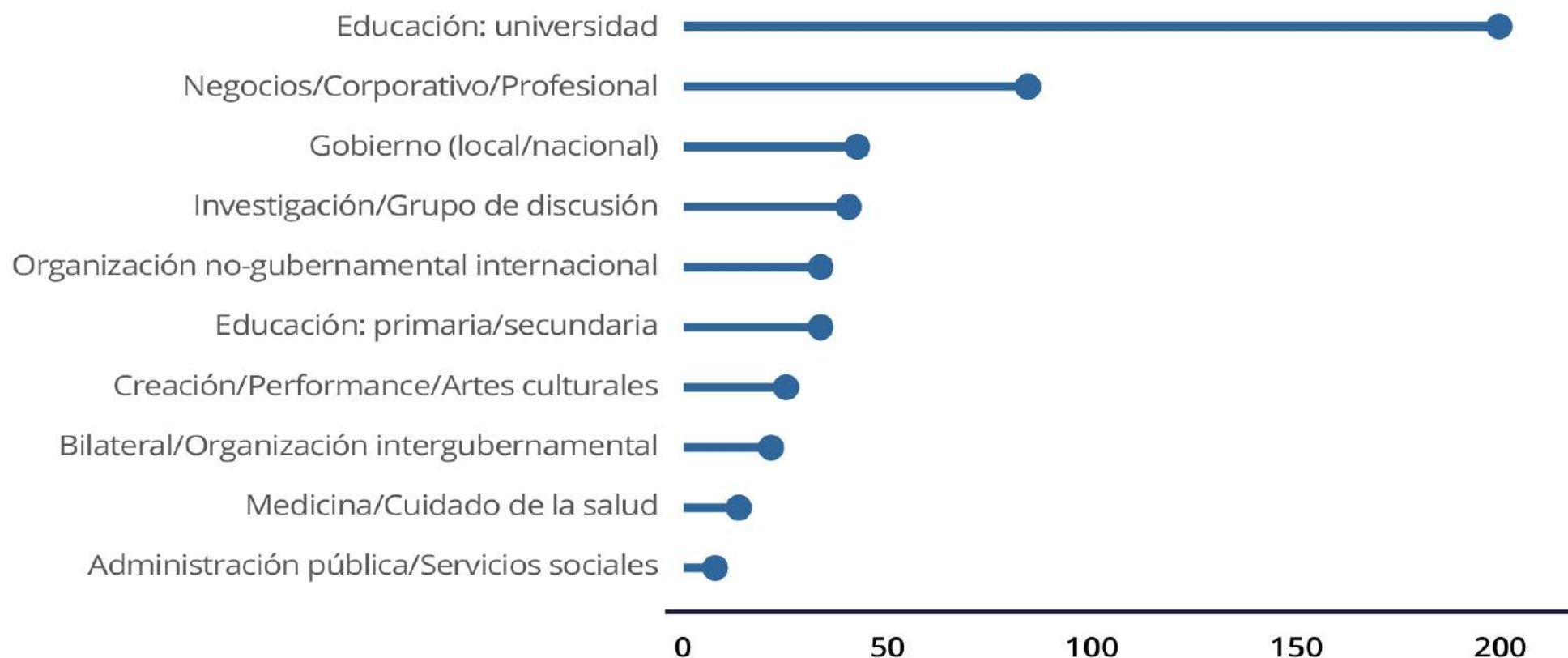
Becarios colombianos en Ph.D. (2011 - 2018)



Becarios colombianos en Maestría (2011 - 2018)



Vida profesional: el 95% de los exbecarios lograron emplearse o continuar su formación profesional



Fuente: Fulbright Foreign Student Program. Report of Alumni Findings 2017. Institute of International Education. Enero de 2018



Impacto del programa Fulbright



Fuente: estudio CNC